catalogo generale
2026

delma
since 1989

GRIFONE
CONSORZIO STABILE

delma
since 1989

Chi siamo

La Delma srl nasce nel 1989 a Limena nell' interland padovano, in un'area storicamente industrializzata e all'avanguardia, specializzandosi fin da subito non solo nella rivendita di prodotti specifici per il settore delle infrastrutture, ma anche nella loro ricerca e selezione, privilegiando sempre la migliore qualità, sinonimo di durabilità e sicurezza garantita.

Questo ha consentito a tutti i clienti di Delma srl. di ottenere le migliori soluzioni "su misura" in termini di apparecchiature idrauliche per impianti civili e industriali, dispositivi di chiusura e coronamento in ghisa sferoidale, accessori per acquedotti, gasdotti, fognature, depurazione e trattamento delle acque, drenaggio, antincendio, irrigazione, industria, pompe e valvole speciali, senza tralasciare i nostri servizi di noleggio e assistenza e consulenza pre e post vendita.

Rappresentiamo i marchi nazionali ed esteri di primaria importanza e di consolidata esperienza. Siamo presenti presso i Consorzi, le aziende che gestiscono il ciclo integrato delle acque, le imprese, gli installatori e gli operatori specializzati del settore. Un magazzino ben fornito e un'attenta gestione delle scorte ci consente di servire sempre con tempestività la nostra clientela.

Nel 1987 la Delma srl diventa uno dei soci cofondatori del Consorzio Stabile Grifone, la prima azienda in Italia specializzata nella distribuzione di soluzioni e materiali per le reti di sottoservizi e il ciclo integrale delle acque, per la distribuzione di gas ed energia e per le telecomunicazioni.

In un mercato in continua evoluzione la Delma srl si propone di consolidare la propria posizione nel settore impegnandosi costantemente a migliorare il livello qualitativo dei suoi servizi con una prospettiva di crescita e di specificità nel settore. Siamo alla ricerca di un dialogo costante con la nostra cliente, solo in questo modo crediamo sia possibile migliorare costantemente i nostri servizi riuscendo a diventare dei partner affidabili in grado di fornire soluzioni appropriate per ogni esigenza.

Mission & Vision

Lo scopo che Delma si è sempre prefisso è stato quello di raggiungere i suoi clienti con prodotti di altissima qualità in grado di garantire alti standard di qualità e sicurezza agli impianti realizzati. Personale competente e qualificato in grado di assistere la clientela durante l'intero processo commerciale e nella scelta dei materiali più idonei alle proprie esigenze, sempre operando nel rispetto di trasparenza, correttezza e legalità, per conseguire soddisfazione dei clienti e giusto profitto.

Vogliamo continuare ad essere un punto di riferimento nel nostro territorio acquisendo gradualmente dimensioni maggiori, in un mercato sempre più esigente e competitivo, ma senza perdere di vista quelle che sono sempre state le nostre prerogative e i nostri punti di forza.

delma
since 1989

I nostri Servizi

I nostri servizi non si esauriscono con la fornitura...

Oltre alla fornitura di sistemi per il trasporto e il convogliamento di acqua e gas, Delma srl affianca i suoi clienti con un supporto di consulenza prevendita in grado di suggerire e di ricercare la soluzione migliore per ogni esigenza e di assistenza post-vendita. Oltre a ciò, proponiamo servizi integrativi quali la consulenza, la progettazione degli impianti di irrigazione, il noleggio di attrezzature per la saldatura e la lavorazione dei materiali plastici.

Noleggio attrezzature

Mettiamo a disposizione dei nostri clienti un servizio di noleggio di macchinari per la saldatura ad elettrofusione e/o Testa/Testa, estrusori ad aria calda Leister, foratubi, palloni otturatori con e senza by-pass per i collaudi delle condotte. Offriamo un servizio periodico di revisione delle macchine saldatrici per elettrofusione. Siamo in grado di supportarvi per realizzare operazioni di saldatura su tubi e pezzi speciali direttamente in cantiere suggerendovi delle aziende di fiducia.

Assistenza gare ed appalti

L'esperienza maturata nel settore ci consente di affiancare il nostro cliente nell'analisi dei capitolati, nello sviluppo dei progetti, e nella compilazione delle gare d'appalto, suggerendo le soluzioni più idonee e le appropriate migliorie, per affrontare le scelte dei materiali premianti in termini tecnico-qualitativi.

Progettazione impianti di irrigazione

Un ufficio tecnico efficiente e dinamico, a vostra disposizione per la consulenza e la progettazione di impianti di irrigazione sia ad uso residenziale e sportivo, sia per l'agricoltura. Forniamo le soluzioni più adeguate alle superfici da irrigare, occupandoci della selezione e della fornitura dei prodotti più idonei, e dandovi un servizio di assistenza post-vendita.

Consegna e spedizione

Tempestività e flessibilità, sono i capisaldi del nostro servizio di consegna ordini. Grazie alla flessibilità del processo di gestione del magazzino, siamo in grado di soddisfare sia le grandi che le piccole richieste. La preparazione degli ordini segue una procedura standard basandosi sulla pronta reperibilità dei prodotti a magazzino. Siamo in grado di provvedere quotidianamente alla consegna dei vostri ordini, o di programmarla in base alle vostre esigenze direttamente presso la vostra sede o in cantiere, avvalendoci di nostri mezzi e/o di corrieri convenzionati.

Realizzazione pezzi speciali customizzati

Siamo in grado di progettare e realizzare pezzi speciali in PVC, PP e PE a specifica del cliente, per risolvere qualsiasi problematica di cantiere, grazie alla nostra collaborazione con Plastup (azienda di Plastica Cesena), che ci supporta nella produzione di pezzi speciali come tubi e raccordi in polietilene.

I nostri Partner

agru
aliaxis
ATUSA
BAMPI
CORH
EFFAST
ej
fox
Fusion Italia
gebo FITS BETTER!
hidroten
HUOT SAINT-MIHIEL
LARETER FIMAP TECHNOLOGIES
LINK INDUSTRIES SPA
MACPLAST
MARTONI Your family Company
PICENUMPLAST
PLASSON ITALIA
Plastek HDPE fittings
PLASTITALIA high performance fittings
RABBIPLAST
ROTOTEC
Sa·Mi plastic SYSTEM GROUP
TASCO
WaterTech ARAD GROUP

Edilizia e Fognatura

delma
since 1989

Tubi in PVC rigido per fognature

Tubi in PVC rigido per fognature e scarichi interrati non in pressione, conformi alle norme UNI EN 1401-1
Colore: rosso mattone RAL 8023 – Lunghezza totale: 6 m.
Le barre sono fornite con bicchiere ad anello elastomerico.

TUBAZIONE IN PVC RIGIDO PER FOGNATURA UNI EN 1401-1

TIPO SN4 SDR41 cod. UD				TIPO SN8 SDR34 cod. UD		
Diam.	Spess. mm	Codice SN4	Barre ml.	Spess. mm	Codice SN8	Barre ml.
110	3,2	303/1.110.6	6	3,2	303/1.110.6	6
125	3,2	303/1.125.6	6	3,7	303/1.125.6.SN8	6
160	4	303/1.160.6	6	4,7	303/1.160.6.SN8	6
200	4,9	303/1.200.6	6	5,9	303/1.200.6.SN8	6
250	6,2	303/1.250.6	6	7,3	303/1.250.6.SN8	6
315	7,7	303/1.315.6	6	9,2	303/1.315.6.SN8	6
400	9,8	303/1.400.6	6	11,7	303/1.400.6.SN8	6
500	12,3	303/1.500.6	6	14,6	303/1.500.6.SN8	6
630	15,4	303/1.630.6	6	18,4	303/1.630.6.SN8	6

A RICHIESTA BARRE DA ML. 3-2-1
TUBI FORNITI CON GUARNIZIONE ELASTOMERICA A LABBRO A CORREDO

BARRA DA MT 6-5-3-2-1 (BICCHIERE INCLUSO)

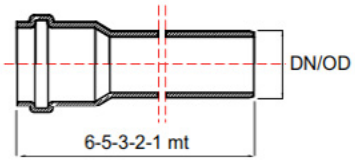

Barra da mt. 6-5-3-2-1 (bicchiere incluso)
6-5-3-2-1 mt. lengths, integrated socket included
Barres de 6-5-3-2-1 mètres tulipe à joint incluse

Guarnizione Sewer Lock

Raccordi PVC rigido fognatura bicchiere con o-ring Col. rosso mattone – RAL 8023 (NORMA UNI EN 1401)

Raccordi PVC Fognatura esenti da metalli pesanti.La guarnizione elastomerica e l'alta rigidità anulare, fino a 8 KN /m2, ne consentono l'impiego in tutti i sistemi di fognature industriali e civili sia di acque nere, bianche e miste.
SETTORI UTILIZZO:
Condotte di scarico interrate
Civili o industriali

CURVA 15° E 30°		
Diam.	Codice 15°	Codice 30°
110	C011015000	C011030000
125	C012515000	C012530000
160	C016015000	C016030000
200	C020015000	C020030000
250	C025015000	C025030000
315	C025015000	C031530000
400	C040015000	C040030000

CURVA 45°	
Diam.	Codice
110	C011045000
125	C012545000
160	C016045000
200	C020045000
250	C025045000
315	C031545000
400	C040045000

CURVA 87°	
Diam.	Codice
110	C011087000
125	C012587000
160	C016087000
200	C020087000
250	C025087000
315	C031587000
400	C040087000

DERIVAZIONE A 45° BRAGHE	
Diam.	Codice
110	BS11045000
125	BS12545000
160	BS16045000
200	BS20045000
250	BS25045000
315	BS31545000
400	BS40045000

DERIVAZIONE RIDOTTA A 45° BRAGA	
Diam.	Codice
125x110	BR12545110
160x110	BR16045110
160x125	BR16045125
200x110	BR20045110
200x125	BR20045125
200x160	BR20045160
250x110	BR25045110
250x125	BR25045125
250x160	BR25045160
250x200	BR25045200
315x160	BR31545160
315x200	BR31545200
315x250	BR31545250
400x160	BR40045160
400x200	BR40045200
400x315	BR40045315

DERIVAZIONE A 87° BRAGHE	
Diam.	Codice
110	BS11087000
125	BS12587000
160	BS16087000
200	BS20087000
250	BS25087000
315	BS31587000
400	BS40087000

DERIVAZIONE RIDOTTA A 87° BRAGA	
Diam.	Codice
160x110	BR16087110
160x125	BR16087125
200x110	BR20087110
200x125	BR20087125
200x160	BR20087160
250x160	BR25087160
315x250	BR31587250
400x160	BR40087160
400x200	BR40087200

MANICOTTO SENZA BATTENTE	
Diam.	Codice
110	MA.110.000
125	MA.125.000
160	MA.160.000
200	MA.200.000
250	MA.250.000
315	MA.315.000
400	MA.400.000
500	MA.500.000

Raccordi PVC rigido fognatura bicchiere con o-ring Col. rosso mattone - RAL 8023 (NORMA UNI EN 1401)

AUMENTO CONICO ECCENTRICO	
Diam.	**Codice**
110x125	AU.110.125
110x160	AU.110.160
125x160	AU.125.160
125x200	AU.125.200
160x200	AU.160.200
200x250	AU.200.250
200x315	AU.200.315
250x315	AU.250.315
315x400	AU.315.400

CURVA 45° ISPEZIONABILE CON TAPPO LATERALE		
Diam.	**Codice dx**	**Codice sx**
110	C011045000ISP.DX	C011045000ISP
125	C012545000ISP.DX	C012545000ISP
160	C016045000ISP.DX	C016045000ISP
200	C020045000ISP.DX	C020045000ISP
250	C025045000ISP.DX	C025045000ISP

CURVA 87° ISPEZIONABILE CON TAPPO LATERALE		
Diam.	**Codice dx**	**Codice sx**
110	C011087000ISP.DX	C011087000ISP
125	C012587000ISP.DX	C012587000ISP
160	C016087000ISP.DX	C016087000ISP
200	C020087000ISP.DX	C020087000ISP
250	C025087000ISP.DX	C025087000ISP

DERIVAZIONE A 45° ISPEZIONABILE CON TAPPO BRAGHE		
Diam.	**Codice dx**	**Codice sx**
110	BS11045000ISP.DX	BS11045000ISP
125	BS12545000ISP.DX	BS12545000ISP
160	BS16045000ISP.DX	BS16045000ISP
200	BS20045000ISP.DX	BS20045000ISP
250	BS25045000ISP.DX	BS25045000ISP
315	BS31545000ISP.DX	BS31545000ISP

DERIVAZIONE A 87° ISPEZIONABILE CON TAPPO BRAGHE		
Diam.	**Codice dx**	**Codice sx**
110	BS110887000ISP.DX	BS11087000ISP
125	BS12587000ISP.DX	BS12587000ISP
160	BS16087000ISP.DX	BS16087000ISP
200	BS20087000ISP.DX	BS20087000ISP
250	BS25087000ISP.DX	BS25087000ISP
315	BS31587000ISP.DX	BS31587000ISP

DERIVAZIONE A 45° ISPEZIONABILE CON TAPPO BRAGHE		
Diam.	**Codice dx**	**Codice sx**
110	BS11045000ISP.DX	BS11045000ISP
125	BS12545000ISP.DX	BS12545000ISP
160	BS16045000ISP.DX	BS16045000ISP
200	BS20045000ISP.DX	BS20045000ISP
250	BS25045000ISP.DX	BS25045000ISP
315	BS31545000ISP.DX	BS31545000ISP

Raccordi PVC rigido fognatura bicchiere con o-ring Col. rosso mattone – RAL 8023 (NORMA UNI EN 1401)

ISPEZIONE IN LINEA CON TAPPO	
Diam.	**Codice**
110	IZ.110.000
125	IZ.125.000
160	IZ.160.000
200	IZ.200.000
250	IZ.250.000
315	IZ.315.000
400	IZ.400.000
500	IZ.500.000

TAPPO DI CHIUSURA A VITE	
Diam.	**Codice**
110	TV.110.000
125	TV.125.000
160	TV.160.000
200	TV.200.000
250	TV.250.000
315	TV.315.000

TAPPO DI CHIUSURA MASCHIO	
Diam.	**Codice**
110	TA.110.000
125	TA.125.000
160	TA.160.000
200	TA.200.000
250	TA.250.000
315	TA.315.000
400	TA.400.000

SIFONE FIRENZE (1 TAPPO – 1 SFIATO)	
Diam.	**Codice**
110	SF.110.R00
125	SF.125.R00
160	SF.160.R00
200	SF.200.R00

CAMERA DI ISPEZIONE	
Diam.	**Codice**
125	CI.125.000
160	CI.160.000
200	CI.200.000

Edilizia e Fognaura

Pozzetti allaccio fognatura

I Pozzetti Fognatura fanno parte dei pezzi speciali per condotte interrate per il convogliamento di:
Scarichi di acque di rifiuto civili ed industriali (acque bianche, nere e miste).
Scarichi industriali, agricoli e di acque di rifiuto in genere nel limite della resistenza chimica dei materiali.

POZZETTO DI LINEA – DIAM 400 MM		
Diam.	**Codice**	**Descrizione**
400	K2541120300	LINEA ING./USC. DIAM. 160 MM
400	K2541130300	LINEA ING./USC. DIAM. 2000 MM

POZZETTO MULTI INGRESSO – DIAM 400 MM		
Diam.	**Codice**	**Descrizione**
400	K2542123300	MULTI ING./USC. DIAM. 160 MM
400	K2542133300	MULTI ING./USC. DIAM. 200 MM

Valvole PVC per fognatura

Valvola antiriflusso dotate di piattelli di chiusura rivestiti di Inox e Maniglia di blocco. Il dispositivo è dotato di marcatura e conforme alla norma EN 13564, garantita da Istituto autorizzato. Il corpo e il coperchio sono realizzati in PVC rigido per stampaggio ad iniezione. Le dimensioni degli innesti sono conformi alla EN 1401 e EN 1329. Il sistema di giunzione può essere di tipo ad incollaggio o ad innesto con guarnizione di tenuta, le guarnizioni di giunzione sono certificate secondo la norma EN 681. Il coperchio di ispezione è amovibile dotato di sistema di rilascio a leva, la guarnizione di tenuta idraulica è solidale al coperchio. I piattelli sono removibili, dotati di guarnizione di tenuta idraulica solidale non amovibile. La valvola è costruita nel rispetto dei requisiti di progettazione, funzionali e di manutenzione, degli impianti di scarico, secondo norma EN 12056. Il fabbricante deve essere certificato secondo la norma UNI EN ISO 9001:2008, pena la non accettazione del materiale.

VALVOLA ANTIRIFLUSSO IN PVC VERSIONE O-RING M-F PER FOGNATURA	
Diam.	**Codice**
100	VLV.ARF.100
110	VLV.ARF.110
125	VLV.ARF.125
160	VLV.ARF.160
200	VLV.ARF.200
250	VLV.ARF.250
315	VLV.ARF.315
400	VLV.ARF.400

VALVOLA CLAPET FEMMINA FINE LINEA PVC TIPO 303	
La valvola di fine linea permette all'acqua, proveniente da uno scarico, di fluire verso un canale o un bacino, ed impedisce il reflusso dell'acqua stessa. Tale funzione è garantita dall'apertura di un "clapet" azionato dalla spinta dell'acqua proveniente dallo scarico. Il peso e l'inclinazione del clapet mantengono chiusa l'apertura.	
Diam.	**Codice**
125	VAL.FVCF125
160	VAL.FVCF160
250	VAL.FVCF250

VALVOLA GHIGLIOTTINA PVC TIPO 302 PER FOGNATURA	
Le nostre valvole a ghigliottina sono molto importanti nei casi di regolazione di flusso, attraverso una serranda sollevabile manualmente, permettono o impediscono all'acqua di fluire.	
Diam.	**Codice**
125	VALG125
160	VALG160

Tubi in PVC rigido colore arancio per scarico di acque civili e industriali (bicchiere ad incollaggio)

Tubazioni in PVC rigido per lo scarico delle acque calde delle apparecchiature elettrodomestiche Temperatura massima dei fluidi convogliati 70°C. Per scarichi discontinui con le normali portate delle apparecchiature elettrodomestiche: temperatura massima di 95°C per una durata non maggiore di 1 minuto. I diametri devono essere dimensionati in modo che venga rispettato il tempo massimo di scarico ammesso

TUBO PVC EDILIZIA SERIE SPECIAL EXTRA TIPO 302 BARRE DA ML. 3,00			
Diam.	Spess. mm	Tubi per bancale	Codice
80	2,7	200	302.080.3
100	2,7	130	302.100.3
125	2,7	80	302.125.3
140	2,7	63	302.140.3
160	2,8	48	302.160.3
200	3,5	30	302.200.3
250	4	18	302.250.3
315	5	12	302.315.3

BARRE DA ML.2,00-1,00 A RICHIESTA

TUBO PVC EDILIZIA SERIE 302 UNI EN 1329 TIPO B A MARCHIO				
Diam.	Spess. mm	Tubi per bancale	Codice	
80	2,7	200	302.080.3	*
100	2,7	130	302.100.3	*
125	2,7	80	302.125.3	*
140	2,7	63	302.140.3	*
160	2,8	48	302.160.3	*
200	3,5	30	302.200.3	*
250	4	18	302.250.3	*
315	5	12	302.315.3	*

* SOLO SU ORDINAZIONE

TUBI IN PVC RIGIDO COLORE AVORIO PER SCARICHI PLUVIALI E VENTILAZIONE TUBI IN PVC RIGIDO BICCHIERE AD INCOLLAGGIO COLORE AVORIO SERIE 300			
Diam.	Spess. mm	Codice	
100	1,7	301.100.3	*
125	2	301.125.3	*
140	2,3	301.140.3	*
160	2,6	301.160.3	*
200	3,2	301.200.3	*
250	4	301.250.3	*
315	5	301.315.3	*

* TUBAZIONE A RICHIESTA
DISPONIBILE IN BARRE DA ML. 3,00-2,00-1,00
RACCORDERIA A RICHIESTA

Raccordi PVC edilizia bicchiere ad incollo

RACCORDI PVC EDILIZIA PER SISTEMI DI SCARICO DELLA ACQUE REFLUE ALL'INTERNO DI EDIFICI IN TOTALE SICUREZZA.
Raccordi PVC Edilizia in pvc rigido esenti da metalli pesanti
SETTORI UTILIZZO:
Condotte di scarico
All'interno di fabbricati.

CURVA 45°	
Diam.	Codice
80	302.C45.080
100	302.C45.100
125	302.C45.125
140	302.C45.140
160	302.C45.160
200	302.C45.200

CURVA 87°	
Diam.	Codice
80	302.C87.080
100	302.C87.100
125	302.C87.125
140	302.C87.140
160	302.C87.160
200	302.C87.200

DERIVAZIONE A 87° BRAGA	
Diam.	Codice
80	302.B87.080
100	302.B87.100
125	302.B87.125
140	302.B87.140
160	302.B87.160
200	302.B87.200

DERIVAZIONE A 45° BRAGA	
Diam.	Codice
80	302.B45.080
100	302.B45.100
125	302.B45.125
140	302.B45.140
160	302.B45.160
200	302.B45.200

CURVA A 45° ISPEZIONABILE CON TAPPO		
Diam.	Codice dx	Codice sx
80	302.C45.080ISP	302.C45.080ISP.SX
100	302.C45.100ISP	302.C45.100ISP.SX
125	302.C45.125ISP	302.C45.125ISP.SX
140	302.C45.140ISP	302.C45.140ISP.SX
160	302.C45.160ISP	302.C45.160ISP.SX
200	302.C45.200ISP	302.C45.200ISP.SX

CURVA A 87° ISPEZIONABILE CON TAPPO		
Diam.	Codice dx	Codice sx
80	302.C87.080ISP	302.C87.080ISP.SX
100	302.C87.100ISP	302.C87.100ISP.SX
125	302.C87.125ISP	302.C87.125ISP.SX
140	302.C87.140ISP	302.C87.140ISP.SX
160	302.C87.160ISP	302.C87.160ISP.SX
200	302.C87.200ISP	302.C87.200ISP.SX

DERIVAZIONE A 45° BRAGA CON TAPPO ISPEZIONABILE		
Diam.	Codice dx	Codice sx
80	302.B45.080.ISP	302.B45.080.ISP.SX
100	302.B45.100ISP	302.B45.100ISP.SX
125	302.B45.125ISP	302.B45.125ISP.SX
140	302.B45.140ISP	302.B45.140ISP.SX
160	302.B45.160ISP	302.B45.160ISP.SX
200	302.B45.200ISP	302.B45.200ISP.SX

Raccordi PVC edilizia bicchiere ad incollo

AUMENTO ECCENTRICO	
Diam.	**Codice**
50x125	302.A.050125
80X125	302.A.080125
82x100	302.A.082.100
100x125	302.A.100.125
100x140	302.A.100.140
100x160	302.A.100.160
110x125	302.A.110.125
125x140	302.A.125.140
125x160	302.A.125.160
125x200	302.A.125.200
140x160	302.A.140.160
140x200	302.A.140.200
160x200	302.A.160.200
200x250	302.A.200.250
250x315	302.A.250.315

RIDUZIONE ECCENTRICA	
Diam.	**Codice**
100x82	302.R.100.082
125x80	302.R.125.080
125x100	302.R.125.100
140x125	302.R.140.125
160x100	302.R.160.100
160x125	302.R.160.125
160x140	302.R.160.140
200x125	302.R.200.125
200x160	302.R.200.160
250x200	302.R.250.200

TAPPO A VITE PER ISPEZIONE	
Diam.	**Codice**
80	302.TV.080
100	302.TV.100
125	302.TV.125
140	302.TV.140
160	302.TV.160
200	302.TV.200

SIFONE FIRENZE		
Diam.	**Codice - 1 tappo + 1 sfiato**	**Codice - 2 tappi**
80	SF.302.080	SF.302.080.2
100	SF.302.100	SF.302.100.2
125	SF.302.125	SF.302.125.2
140	SF.302.140	
160	SF.302.160	
200	SF.302.200	

GIUNTO RIPARAZIONE	
Diam.	**Codice**
100	302.GIUNTORIP.100
125	302.GIUNTORIP.125
140	302.GIUNTORIP.140
160	302.GIUNTORIP.160
200	302.GIUNTORIP.200

TUBO CORRUGATO HDPE DOPPIA PARETE IN ROTOLO

TUBO CORRUGATO IN POLIETILENE A DOPPIA PARETE SCURO.CORRUGATO ESTERNO e LISCIO INTERNO, 450N Serie N.Cavidotto a doppio strato conforme alle normative: CEI EN 61386-24
Manicotto di giunzione a corredo

Diam. Est./int. mm	Codice	Rotoli
40/31	20040	50 ml
50/41	20050	50 ml
63/51	20063	50 ml
75/63	20075	50 ml
90/76	20090	50 ml
110/92	20110	50 ml
125/106	20125	50 ml
160/138	20160	50 ml
200/180	20200	25 ml

TUBO CORRUGATO HDPE DOPPIA PARETE FESSURATO PER DRENAGGIO

TUBO CORRUGATO IN POLIETILENE A DOPPIA PARETE DA DRENAGGIO.CORRUGATO ESTERNO e LISCIO INTERNO.Diametro 90 fessurato a 270° - Diametro 160 fessurato a 180°.

Descrizione	Codice	Rotoli
63/51	40063	50 ml
75/63	40075	50 ml
90/76	40090	50 ml
110/92	40110	50 ml
125/106	40125	50 ml
160/138	40160	50 ml
200/180	40200	25 ml

TUBO CORRUGATO HDPE DOPPIA PARETE 750N IN BARRE

TUBO CORRUGATO IN POLIETILENE A DOPPIA PARETE IN BARRE. CORRUGATO ESTERNO e LISCIO INTERNO 750 NEWTON.

Descrizione	Codice	Barre
110/92 - 750N	CAB000034	6 ml
125/106 - 750N	CAB000035	6 ml
160/138 - 750N	CAB000036	6 ml
200/180 - 750N	CAB000037	6 ml

TUBO CORRUGATO HDPE DOPPIA PARETE BLU PER TELECOMUNICAZIONI

TUBO CORRUGATO IN POLIETILENE A DOPPIA PARETE BLU.CORRUGATO ESTERNO e LISCIO INTERNO, 450N Serie N.Cavidotto a doppio strato conforme alle normative: CEI EN 61386-24

Diam. Est./int. mm	Codice	Rotoli
50/41	60050	50 ml
63/51	60063	50 ml
125/106	60125	50 ml

TUBO CORRUGATO HDPE DOPPIA PARETE GIALLO PER GAS

TUBO CORRUGATO IN POLIETILENE A DOPPIA PARETE PER GAS.CORRUGATO ESTERNO e LISCIO INTERNO, 450N Serie N.Cavidotto a doppio strato conforme alle normative: CEI EN 61386-24

Descrizione	Codice	Rotoli
63/51	80063	50 ml
75/63	80075	50 ml
90/76	80090	50 ml
110/92	80110	50 ml

MANICOTTI PER CAVIDOTTO

Descrizione	Codice
D.40	UO040
D.50	UO050
D.63	UO063
D.75	UO075
D.90	UO090
D.110	UO110
D.125	UO125
D.140	UO140
D.160	UO160
D.200	UO200

TUBO PEAD STRUTTURATO PER FOGNATURA			
BARRE DA ML.6,00			
Tubazioni in Polietilene ad alta densità (PEAD) strutturate per scarichi interrati non in pressione conformi alla norma UNI EN 13476 – 3 TIPO B AREA			
Diam. Est./int. mm	**Codice SN4**	**Codice SN8**	**ml**
160/137		C0160	6
200/172	C0200	C0200SN8	6
250/218	C0250	C0250SN8	6
315/272	C0315	C0315SN8	6
400/347	C0400	C0400SN8	6
500/433	C0500	C0500SN8	6
630/535	C0630	C0630SN8	6
800/678	C0800	C0800SN8	6,25
1000/852	C01000	C01000SN8	6,25
1200/1030	C01200	C01200SN8	6,25

MISURE SUPERIORI A RICHIESTA

TUBO PEAD CORRUGATO FOGNATURA PER DRENAGGIO			
BARRE DA ML.6,00			
Il tubo in PEHD per drenaggio viene prodotto secondo le norme EN ISO 9969 in classe di rigidità SN 4 pari a 4 KN/m² e SN 8 pari a 8 KN/m². Le fessurazioni sul tubo variano a seconda del diametro.			
Diam. Est./int. mm	**Codice SN4**	**Codice SN8**	**ml**
160/137	Richiesta	Richiesta	6
200/172	Richiesta	Richiesta	6
250/218	Richiesta	Richiesta	6
315/272	Richiesta	Richiesta	6
400/347	Richiesta	Richiesta	6
500/433	Richiesta	Richiesta	6
630/535	Richiesta	Richiesta	6
800/678	Richiesta	Richiesta	6,25
1000/852	Richiesta	Richiesta	6,25
1200/1030	Richiesta	Richiesta	6,25

TUBAZIONE A RICHIESTA

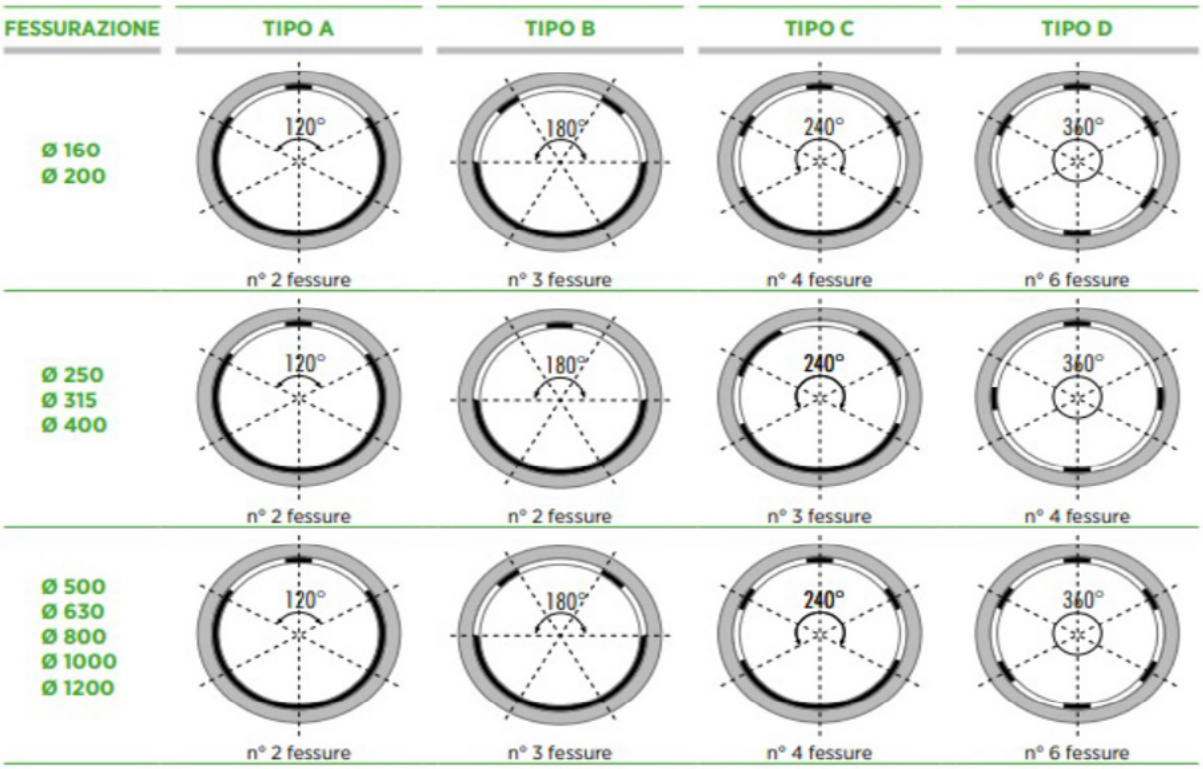

Chiusini con telaio e coperchio quadri a Norme UNI – EN 124

Chiusini in ghisa sferoidale certificati in accordo alle Norme EN124-1:2015 e EN124-2:2015 per le seguenti classi di portata:
Gruppo 2 (Classe B125): Marciapiedi, zone pedonali ed assimilabili, aree di sosta e parcheggi multipiano per automobili.
Gruppo 3 (Classe C250): Bordo strada.
Gruppo 4 (Classe D400): Carreggiate di strade (comprese le vie pedonali}, banchine transitabili e aree di sosta, per tutti i tipi di veicoli stradali.

CHIUSINO IN GHISA SFEROIDALE – CLASSE B125

Chiusino quadrato con telaio in ghisa sferoidale GJS 500-7 normativa UNI EN124-1/2, gruppo 2, classe B125 (Kn 125=t.12,75).

Codice	dim. Esterne mm	luce Interna mm	H telaio mm	peso kg.
GHLBCH0300	300x300	200x200	25	5,3
GHLBCH0400	400x400	300x300	25	8,5
GHLBCH0500	500x500	400x400	30	13,7
GHLBCH0600	600x600	500x500	35	20,2
GHLBCH0700	700x700	600x600	40	30,2
GHLBCH0800	800x800	700x700	45	41,8

CHIUSINO IN GHISA SFEROIDALE – CLASSE C250

Chiusino quadrato con telaio in ghisa sferoidale GJS 500-7 normativa UNI EN124-1/2, gruppo 3, classe C250 (Kn 250=t.25,49).

Codice	dim. Esterne mm	luce Interna mm	H telaio mm	peso kg.	
GHLCCH0300	300x300	200x200	30	5,8	
GHLCCH0400	400x400	300x300	40	11,3	
GHLCCH0500	500x500	400x400	40	18	
GHLCCH0550	550x550	450x450	45	24	
GHLCCH0600	600x600	500x500	45	27	
GHLCCH0700	700x700	600x600	45	38	
GHLCCH0700ENEL	700x700 enel	600x600	45	38	*
GHLCCH0800	800x800	700x700	50	52	
GHLCCH0900	900x900	791x791	65	81	

*scritta ENEL

CHIUSINO IN GHISA SFEROIDALE – CLASSE D400

Chiusino quadrato con telaio in ghisa sferoidale GJS 500-7 normativa UNI EN124-1/2, gruppo 4, classe D400 (Kn 400=t.40,79).

Codice	dim. Esterne mm	luce Interna mm	H telaio mm	peso kg.	
GHCDQC0400	400x400	266x266	75	15,5	
GHCDQC0500	500x500	366x366	75	23,6	
GHCDQC0550	550x550	416x416	75	32,3	
GHCDQC0600	600x600	466x466	80	34,9	
GHCDQC0700	700x700	566x566	85	54,5	
GHCDQC0700ENEL	700x700 enel	566x566	85	54,5	**
GHCDQC0800	800x800	666x666	85	65	
GHCDQC0900	900x900	791x791	80	98	
GHCDQC0100	1000x1000	891x891	85	119	
GHCDQC0110	1100x1100	991x991	95	145	
GHCDQC0120	1200x1200	1091x1091	95	170	*

* fuori norma EN124:2015 / Outside EN124:2015 scope
**scritta ENEL

CHIUSINO IN GHISA SFEROIDALE A RIEMPIMENTO – CLASSE C250

Chiusino a riempimento quadrato con telaio in ghisa sferoidale GJS 500-7 normativa UNI EN124-1/2, gruppo 3, classe C250 (Kn 250=t.25,49).

Codice	dim. Esterne mm	luce Interna mm	H telaio mm	peso kg.
GHLCRH0400	400x400	300x300	90	27
GHLCRH0500	500x500	400x400	90	38
GHLCRH0600	600x600	500x500	90	53
GHLCRH0700	700x700	600x600	90	63

Chiusini in ghisa sferoidale certificati in accordo alle Norme EN124-1:2015 e EN124-2:2015 per le seguenti classi di portata:
Gruppo 2 (Classe B125): Marciapiedi, zone pedonali ed assimilabili, aree di sosta e parcheggi multipiano per automobili.
Gruppo 3 (Classe C250): Bordo strada.
Gruppo 4 (Classe D400): Carreggiate di strade (comprese le vie pedonali}, banchine transitabili e aree di sosta, per tutti i tipi di veicoli stradali.

BETON ROAD - BETONCINO PER IL FISSAGGIO RAPIDO DI CHIUSINI E CADITOIE STRADALI	
Betoncino predosato fibrato ad alta resistenza per il fissaggio di chiusini e caditoie stradali. Composto da: aggregato siliceo (0/4 mm), legante cementizio, additivi e fibre strutturali.	
Codice	**Descrizione**
555N	BETON ROAD SACCO 20 KG.

CAMPI DI APPLICAZIONE

- Fissaggio, livellamento e finitura (anche in pendenza) di: chiusini, caditoie, griglie, bocche di lupo, pozzetti, botole, canalette di scolo, griglie sul lato strada.
- Ripristino di porzioni di pavimentazioni stradali e industriali in calcestruzzo.
- Fissaggio di cartelli stradali, pubblicitari, pali di linee elettriche e telefoniche, arredi urbani in genere.
- Recinzioni, guard-rail, barriere di protezione, opere stradali in genere.

PLUS

- **Alta resistenza (≥ 50 N/mm²)**
- **Elevata durabilità (resistente al gelo/disgelo, ai sali disgelanti e ai cloruri)**
- **Rapida carrabilità e riapertura al traffico (2h)**
- **Ritiro compensato e fibrato**
- **Colore grigio scuro/nero, simile all'asfalto**
- **Conforme ai requisiti tecnici di UNI/TR 11256**
- **Doppia lavorabilità, tissotropica e fluida**
- **Resistente ai sali disgelanti**
- **Utilizzabile anche in pendenza.**
- **Predosato, sacco plastica "ermetico"**
- **Specifico per transito stradale**

CARATTERISTICHE TECNICHE	
Modello	**APS80**
Resistenza a compressione c20°c)	a 2 ore: 20 N/mm² a 4 ore: 25 N/mm² a 24 ore: 35 N/mm² a 7 gg: 40 N/mm² a 28 gg: ≥ 50 N/mm²
Spessore d'impiego	3 - 15 cm
Riapertura al traffico gommato della strada	dopo 2 ore circa dal termine della posa di BETONROAD
Diametro max dell'aggregato	4 mm
Colore	grigio scuro/nero
Consumo	20 kg/m² circa per cm di spessore d'impasto
Confezione	sacchi in polietilene da 20 kg e bancale da 30 sacchi (600 kg)
Certificato	CE (UNI EN 1504-3, classe R4)
Conforme ai requisiti tecnici	UNI/TR 11256

Caditoie con telaio e griglia quadri a Norme UNI – EN 124

Chiusini in ghisa sferoidale certificati in accordo alle Norme EN124-1:2015 e EN124-2:2015 per le seguenti classi di portata:
Gruppo 2 (Classe B125): Marciapiedi, zone pedonali ed assimilabili, aree di sosta e parcheggi multipiano per automobili.
Gruppo 3 (Classe C250): Bordo strada.
Gruppo 4 (Classe D400): Carreggiate di strade (comprese le vie pedonali}, banchine transitabili e aree di sosta, per tutti i tipi di veicoli stradali.

CADITOIA IN GHISA SFEROIDALE CONCAVA - CLASSE C250

Griglia concava con telaio in ghisa sferoidale GJS 500-7 norme UNi EN124-1/2, Gruppo 3, classe C250 (Kn 250=t. 25,49).
Predisposta per l'utilizzo di sifone.

Codice	dim. Esterne mm	luce interna mm	H telaio mm	peso Kg.
GHLCCD0300	300x300	201x201	40	6
GHLCCD0400	400x400	254x254	60	12,4
GHLCCD0500	500x500	350x350	60	19,2
GHLCCD0550	550x550	384x384	60	22,9
GHLCCD0600	600x600	450x450	60	27,2
GHLCCD0700	700x700	550x550	65	38,3
GHLCCD0800	800x800	670x670	65	59

A RICHIESTA CADITOIE PIANE E A NIDO D'APE

CADITOIA IN GHISA SFEROIDALE PIANA - CLASSE D400

Griglia piana con telaio in ghisa sferoidale GJS 500-7 norme UNi EN124-1/2, Gruppo 4, classe D400 (Kn 400=t. 40,79).
Predisposta per l'utilizzo di sifone.

Codice	dim. Esterne mm	luce interna mm	H telaio mm	peso Kg.
GHCDQG0400	400x400	300x300	80	18,5
GHCDQG0500	500x500	350X350	80	26,5
GHCDQG0550	550x550	382X382	80	30,3
GHCDQG0600	600x600	450X450	80	36
GHCDQG0700	700x700	550X500	80	50,5
GHCDQG0800	800x800	670x670	80	79,5
GHCDQG0900	900x900	770x770	80	105

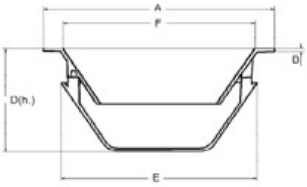

SIFONE ANTIODORE IN PP PER CADITOIE

Sifone antiodore TYPHON realizzato in polipropilene costituito da due elementi troncoconici (un imbuto e una vaschetta assemblati fra di loro con viti in acciaio inox) da applicare all'interno di griglie e caditoie in ghisa lamellare e sferoidale in appoggio con tutta la superficie perimetrale su di un bordo porta sifone ricavato in fusione all'interno del telaio delle griglie di scarico. Il deflusso delle acque di scorrimento meteoriche e pluviali, viene convogliato nella griglia di scarico andando a riempire la vaschetta del sifone e fuoriuscendo dal bordo esterno. La vaschetta del sifone in tal modo viene riempita completamente impedendo efficacemente che i cattivi odori e formazioni gassose, formatisi nel condotto di scarico sottostante al pozzetto, possano fluire all'esterno.

Codice	Descrizione	A mm	E mm	F mm
TYP.3100	Sifone 275x275	272x272	235x235	240x240
TYP.3150	Sifone 295x295	297x297	235x235	240x240
TYP.3250	Sifone 350x350	346x346	305x305	303x303
TYP.3260	Sifone 370x370	366x366	305x305	303x303
TYP.3300M	Sifone 390x390	386x386	347x347	347x347
TYP.3350	Sifone 400x400	398x398	347x347	347x347
TYP.3550	Sifone 450x450	448x448	404x404	400x400
TYP.3600	Sifone 470x470	467x467	404x404	400x400
TYP.3650	Sifone 500x500	498x498	404x404	400x400

CHIUSINI PER TELECOMUNICAZIONI CON COPERCHIO A 2/4 TRIANGOLI
CHIUSINI ARTICOLATI A SPICCHI

Dispositivo di chiusura a coperchi triangolari articolati in ghisa a grafite sferoidale, secondo ISO 1083 (grado 500 – 7) e EN 1563, conforme alla classe D 400 della norma EN 124 : 1994, forza di controllo: 400 kN. CARATTERISTICHE Due (quattro) coperchi triangolari con articolazione al telaio ghisa su ghisa; telaio monoblocco di fusione (monoblocco per saldatura di 2 elementi per i mod. TI 4S 120.060 e TI 4S 130.080) con apertura libera, ingombro ed altezza; inserire le dimensioni del modello prescelto. Apertura dei coperchi in successione su due lati adiacenti del telaio per i modelli a due coperchi e su tre, per i modelli a quattro coperchi, lasciando liberi da ostacoli due lati adiacenti o un lato maggiore. Chiusura per accavallamento successivo dei coperchi e chiavistello di sicurezza a 1/4 di giro sull'ultimo. Bloccaggio di sicurezza antichiusura accidentale ed estraibilità dei coperchi, senza smontaggio di particolari delle articolazioni. Sforzo di apertura (escluso il modello TI 4S 090.090) < 30 daN. RIVESTIMENTO Vernice idrosolubile nera non tossica e non inquinante.

Codice	Luce mm	Telaio	N° coperchi	H mm	peso kg.	
ITC.VI4S.0606	600X600	745x770	2	100	85	
ITC.TLC.TI4S-1	600X600 TELECOM	745x770	2	100	85	*
ITC.VI4S.08070	800X700	945x872	2	100	130	
ITC.VI4S.106070	1060X700	1255x884	4	100	192	
ITC.VI4S.1206	1200X600	1394x770	4	100	162	
ITC.TLC.TI42-120060	1200X600 TELECOM	1394x770	4	100	162	*
ITC.VI4S.130080	1300X800	1500x980	4	100	247	

* marchiati Telecom

CHIAVE PER CHIUSINO TELECOM

Codice	Descrizione
TLC.CHIAVE	Chiave per chiusino Telecom

Chiusini in ghisa sferoidale stradale a Norma EN124

CHIUSINO STRADALE SOLO D400 PER TRAFFICO INTENSO

Classe D400 EN124-2 : 2015 Ghisa sferoidale EN GJS 500-7 ISO 1083 / EN1563
Produzione Europea
CARATTERISTICHE Coperchio articolato con bloccaggio antichiusura accidentale in posizione verticale ed estraibile a 115°, autocentrante nel proprio telaio, munito di una guarnizione elastica in policloroprene antirumore ed antivibrazioni; telaio di ingombro, altezza ed apertura libera: inserire le dimensioni del prodotto prescelto, equipaggiato di 4 fori per fissaggio al pozzetto, se necessario. Disponibile (apertura libera Ø 600 mm.) con coperchio a riempimento. RIVESTIMENTO Vernice idrosolubile nera non tossica e non inquinante.

Codice	Descrizione	Telaio mm	H mm	Luce mm	peso kg.
510745	TELAIO QUADRATO CS D400 NEUTRO	850 X 850	100	600	96
532495	TELAIO OTTAGONALE OS D400 NEUTRO	850	100	600	87

CHIUSINO STRADALE TWINO D400 PER TRAFFICO NORMALE

Classe D400 EN124-2 : 2015 Ghisa sferoidale EN GJS 500-7 ISO 1083 / EN1563
Produzione Europea
CARATTERISTICHE Coperchio articolato, estraibile in posizione verticale ed autocentrante nel proprio telaio tramite 5 guide. Munito di sistema automatico di chiusura per doppia barra plastica disposta radialmente. Telaio, ottagonale inscritto in Ø 850 mm. (vers. SR) o quadrato di lato 850 mm. (vers. SC), di altezza 100 mm. ed apertura libera Ø 600 mm., munito di una guarnizione elastica antirumore ed antivibrazioni, in polietilene, equipaggiato di 4 fori per il bloccaggio sul pozzetto se necessario.Il coperchio, senza fori passanti e la guarnizione elastica nel telaio garantiscono una buona tenuta agli odori. RIVESTIMENTO Vernice idrosolubile nera non tossica e non inquinante.

Codice	Descrizione	Telaio mm	H mm	Luce mm	peso kg.
538633 01	SR D 400 - TELAIO OTTAGONALE - NEUTRO	850	100	600	52,2
538685 02	SC D 400 - TELAIO QUADRATO - NEUTRO	850 X 850	100	600	61,6

A RICHIESTA CON SCRITTA FOGNATURA

Chiusino in ghisa sferoidale stradale a Norma EN124

CHIUSINO STRADALE GIRO D400

Chiusino costituito da coperchio circolare Ø 448 mm., con articolazione al telaio ghisa su ghisa, provvisto di 5 guide periferiche che assicurano condizioni di stabilità all'interno del telaio, provvisto di blocco di sicurezza in posizione aperta a 90°, con possibilità di smontaggio per sollevamento in posizione a 120°, bloccaggio automatico in chiusura tramite barre elastiche, telaio dotato di guarnizione in polietilene antirumore e antibasculamento.

Codice	Descrizione	Telaio mm	H mm	Luce mm	peso kg.
544458	CHIUSINO IN G.S. "GIRO" TEL. OTT. D400	600	100	400	32,7

PER POZZETTI DI ALLACCIO



CHIUSINO REXESS D400 TRAFFICO INTENSO

Chiusino Rexel/Rexess in GS a norma UNI EN 124 Classe D400 costituito da: coperchio rotondo con articolazione; bloccaggio automatico tramite barra elastica, profondità d'incastro 25mm, massa areica > 110 kg/ mq; telaio rotondo o quadrato con guarnizione antirumore e antibasculamento in polietilene.

Codice	Descrizione	Telaio mm	H mm	Luce mm	peso kg.
CDRI60MY	REXESS D400 TELAIO QUADRO FORO D.600	850 X 850	100	600	65,00
CDRI60MY	REXESS D400 TELAIO CIRCOLARE FORO D.600	900	100	600	56,00

A RICHIESTA CON SCRITTA FOGNATURA

A RICHIESTA CHIUSINI IN GHISA CLASSE E600 - F900

Classe d'installazione secondo lo standard EN124:2015

GRUPPO 1 CLASSE A15 MINIMO	GRUPPO 2 CLASSE B125 MINIMO	GRUPPO 3 CLASSE C250 MINIMO	GRUPPO 4 CLASSE D400 MINIMO	GRUPPO 5 CLASSE E600 MINIMO	GRUPPO 6 CLASSE F900 MINIMO
Forza di controllo 15 kN. Zone che possono essere utilizzate esclusivamente da pedoni e ciclisti.	Forza di controllo 125 kN. Marciapiedi, zone pedonali ed assimilabili, aree di sosta e parcheggi multipiano per automobili.	Forza di controllo 250 kN. Per dispositivi di coronamento dei pozzetti di raccolta installati nella zona dei canaletti di scolo lungo il bordo dei marciapiedi che, misurata partendo dal bordo, si estenda per 0,5 m al massimo nella carreggiata e per 0,2 al massimo sul marciapiede.	Forza di controllo 400 kN. Carreggiate di strade (comprese le vie pedonali), banchine transitabili e aree di sosta, per tutti i tipi di veicoli stradali.	Forza di controllo 600 kN. Aree soggette a forti carichi per assi, per esempio pavimentazioni di porti e aeroporti.	Forza di controllo 900 kN. Aree soggette a carichi per asse particolarmente elevati, per esempio pavimentazioni di aeroporti.

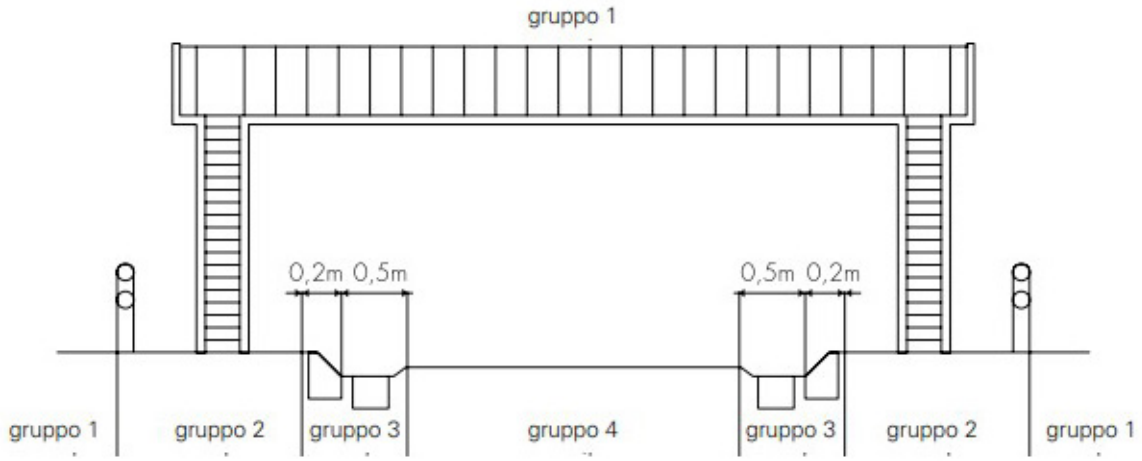

La norma precisa che la scelta della classe appropriata rimane responsabilità del progettista e se esiste un dubbio sulla classe da utilizzare,la scelta deve essere sempre rivolta alla superiore.

Canali di drenaggio in cls vibro-gettato ad alte prestazioni, secondo la Norma UNI EN 1433, provvisto di marchio CE, dotato di profili di appoggio a L, zincati, sp. 4 mm., per la protezione e l'alloggiamento griglie. Dotati di griglie antitacco ergonomiche in ghisa sferoidale di varie classi di resistenza. Sistema di bloccaggio mediante 8 bulloni M10. Questo canale è ideale per l'impiego su strade e piazzali con transito di auto e mezzi pesanti non in manovra, supermercati, parcheggi sotterranei, ospedali, impianti industriali, stazioni di servizio.



CANALETTE IN CALCESTRUZZO				
Codice	**Descrizione**	**Dim. utile int. mm**	**Peso kg.**	**Griglia-portata**
CS.EVO10GZV20	CANALE CLS EVO100 165xH180x1000	100x124	43,9	zincata - B125
CS.SKY10GG	CANALE SKY 100 STANDARD 165xH160x1000	100x130	44,8	ghisa - C250
CS.EVO15GGCV21	CANALE CLS EVO150 215xH220x1000	150x150	66,8	ghisa - C250
CS.EVO10GGDV21	CANALE CLS EVO100 165xH180x1000	100x124	49,2	ghisa - D400
CS.EVO15GGDV21	CANALE CLS EVO150 215xH220x1000	150x150	70,2	ghisa - D400
CS.EVO20GGDV21	CANALE CLS EVO200 265xH290x1000	200x215	109,2	ghisa - D400
CS.EVO30GGDV21	CANALE CLS EVO300 365xH320x1000	300x240	160	ghisa - D400

A RICHIESTA ALTRE DIMENSIONI
A RICHIESTA ALTRI ARTICOLI

CANALETTE A FESSURA

DISSUASORI

CUNICOLI PASSACAVI

BARRIERE NEW JERSEY

CORDONATE E CORDOLI

PORTA CONTATORI ENEL

Condizioni generali di vendita

ACCETTAZIONE: L'Acquirente, nel trasmettere o confermare un ordine a DELMA Srl accetta integralmente le presenti condizioni generali di vendita, che saranno valide anche per ulteriori forniture successive e che costituiscono parte integrante degli accordi intercorsi fra le parti. Nessuna modifica o deroga alle presenti condizioni di vendita avrà efficacia tra le parti, se non risulterà espressamente da accordo scritto.

RISERVA DI PROPRIETA': La merce rimane di proprietà della DELMA SRL, fino al ricevimento del pagamento di tutte le fatture relative al contratto di fornitura.

SPEDIZIONI: La merce viaggia sotto la responsabilità di DELMA Srl solo se resa franco destino. In tutti gli altri casi la responsabilità di DELMA Srl cessa con la consegna al vettore/destinatario. I reclami per difetti della merce dovranno, sotto pena di decadenza, essere avanzati entro 8 giorni dall'effettivo arrivo a destinazione e sempre a materiale non posto in opera, mentre gli eventuali reclami riguardanti i difetti degli imballi e l'eventuale mancanza di colli devono essere assolutamente indicati sui documenti di trasporto al momento della consegna, e immediatamente segnalati alla nostra sede via fax/mail.

EVASIONE ORDINI E CONDIZIONI DI TRASPORTO: Salvo diversi accordi scritti, le spese di spedizione e di trasporto sono a carico del compratore. Per consegne di materiale con mezzo della DELMA Srl verrà addebitato, a titolo di contributo spese, un importo da calcolarsi al momento della conferma d'ordine. Le aggiunte su eventuali rimanenze d'ordine verranno gestite ed addebitate come un nuovo ordine.

TERMINI DI CONSEGNA: Qualora richiesto DELMA Srl emetterà conferma d'ordine, su cui potranno essere annotati i termini di consegna. Tali termini sono da ritenersi indicativi e non impegnativi. Non si accoglierà pertanto la richiesta di eventuali danni che il committente abbia a reclamare per ritardata consegna.

CAUSE DI FORZA MAGGIORE: Al verificarsi di cause di forza maggiore o di altri impedimenti non dipendenti da DELMA Srl (quali, ad esempio, scioperi di qualsiasi natura, eventi naturali o calamitosi, mancanza o ritardi nella consegna di materie prime, guasti ad impianti di produzione, provvedimenti di qualsiasi ente, nuovi gravami fiscali e non, che possano limitare, ritardare i rifornimenti di materie prime e comunque aggravare le condizioni pattuite) che rendano, temporaneamente, impossibile o eccessivamente onerosa la consegna, i termini di consegna verranno prorogati per un periodo pari a quello della durata dell'impedimento stesso.

RECLAMI: I reclami per difetti della merce dovranno, sotto pena di decadenza, essere avanzati entro 8 giorni dall'effettivo arrivo a destinazione e sempre a materiale non posto in opera, mentre gli eventuali reclami riguardanti i difetti degli imballi e l'eventuale mancanza di colli devono essere assolutamente indicati sui documenti di trasporto al momento della consegna, e immediatamente segnalati alla nostra sede via fax/mail.

RESI: Non è consentito all'Acquirente di respingere o ritornare la merce ricevuta, senza la previa, espressa autorizzazione di DELMA Srl. DELMA SRL si riserva il diritto di applicare al compratore una penale del 20% del valore dei beni resi.

FATTURE: Le fatture emesse da DELMA Srl si intendono accettate se non contestate mezzo mail/pec entro 8 giorni dal ricevimento.

PAGAMENTI: I pagamenti devono essere effettuati a DELMA Srl nella valuta convenuta e con le modalità e nei termini indicati al momento dell'ordine e indicati nella fattura. In caso di ritardato pagamento saranno addebitati gli interessi di mora al tasso così come stabilito dal D. Lgs. N°231/2002, senza che ciò comporti alcuna facoltà per l'Acquirente di differire i pagamenti medesimi. Il pagamento delle ns. fatture è monitorato; in caso di ritardato o

mancato rispetto dei termini convenuti, il nominativo della Ditta insolvente verrà inoltrato automaticamente al centro di controllo del rischio commerciale.

SOSPENSIONE O ANNULLAMENTO DEGLI ORDINI: Qualora non fosse rispettata, anche solo in parte, una delle condizioni generali stabilite per la fornitura, come pure in caso di constatata difficoltà nei pagamenti ovvero venissero a mancare o diminuissero le garanzie di solvibilità dell'Acquirente, è facoltà di DELMA Srl di sospendere o annullare gli ordini in corso, ovvero di subordinare la consegna dei prodotti alla prestazione di adeguate garanzie di pagamento.

IMBALLI: Gli imballi primari sono gratuiti salvo dove diversamente indicato.

PREZZI: Sono soggetti a variazioni senza preavviso e sostituisce integralmente i precedenti.

POSA E STOCCAGGIO: DELMA Srl declina ogni responsabilità in caso di errata posa in opera del materiale, così come non risponde per alterazioni, avarie od usure che il materiale posto in opera dovesse subire in dipendenza di sollecitazioni naturali, di errata manutenzione o modalità di conservazione che non rientrino nei limiti della materia prima utilizzata. La responsabilità di DELMA SRL non opererà inoltre ove si siano riscontrate incurie, manomissioni (aggiunte o rimozioni di componenti), negligenze nell'installazione od installazione compiute in ambienti non conformi alle specifiche comunicate da DELMA Srl, uso improprio dei prodotti, conservazione negligente degli stessi, cause di forza maggiore, installazioni non eseguite a regola d'arte. Tali ragioni potranno anche essere cause invalidanti per la garanzia sui prodotti. In caso di contestazione dovrà essere consentito, se richiesto, l'accesso e l'ispezione della merce oggetto di contestazione ad un funzionario di DELMA Srl o suo delegato prima di effettuare il reso.

GARANZIA: Conforme al D. Lgs. 24/02 "Garanzia sul Prodotto" in attuazione della direttiva 1999/44/CE, al D. Lgs. 6 settembre 206/05 "Codice del consumo" e, ove applicabile, alla Direttiva Europea 89/106/CE "Marcatura CE". DELMA Srl si assume esclusivamente le responsabilità inerenti a difetti di fabbricazione ed è limitata esclusivamente ai prodotti forniti esonerando qualsiasi responsabilità per infortuni a persone o cose derivanti dall'uso dei prodotti.

DATI TECNICI, IMMAGINI, MARCHI E COPYRIGHT: DELMA Srl si riserva di apportare, senza alcun preavviso, le modifiche che si rendessero tecnicamente necessarie al miglioramento dei prodotti. Le illustrazioni e i dati tecnici dei prodotti presenti in questi cataloghi sono da considerarsi indicativi. Tutte le immagini, disegni e fotografie sono di proprietà esclusiva di DELMA Srl ed ogni riproduzione, anche parziale, è consentita previa autorizzazione scritta da parte di DELMA Srl. La violazione e la trasmissione nonché l'uso improprio del marchio e di altri elementi protetti dalla vigente legge sul copyright potranno essere perseguiti secondo la legislazione in materia.

PRIVACY: Ai sensi e per gli effetti dell'art. 13 del D.Lgs. 196/2003, i dati personali anagrafici e fiscali relativi alle parti contrattuali verranno da queste reciprocamente trattati, in formato elettronico o cartaceo, per consentire una efficace gestione del rapporto commerciale, anche ai fini della tutela del credito. Fatte salve le comunicazioni previste da obblighi di legge, i dati potranno essere da ciascuna di esse comunicati a soggetti quali: rete di agenti, società di factoring/leasing, istituti di credito, società di recupero crediti, società di informazioni commerciali, consulenti e professionisti, aziende che operano nel settore dei trasporti.

FORO COMPETENTE: Per ogni eventuale controversia sarà competente, in via esclusiva il Foro di Padova.

delma s.r.l.
Via del Santo, 249 | 35010 Limena (Padova)
Tel 049.8840507/508 | Fax 049.8840509
delma@delmasrl.it

www.delmasrl.it